









Kocourek Tom má hodně zvířecích kamarádů. Dej do domečku všechna ta zvířátka, která jsou tři pohromadě u sebe. Všechna zvířátka pojmenuj. Vybarvi zvířátka, která mají jenom 2 nožičky.

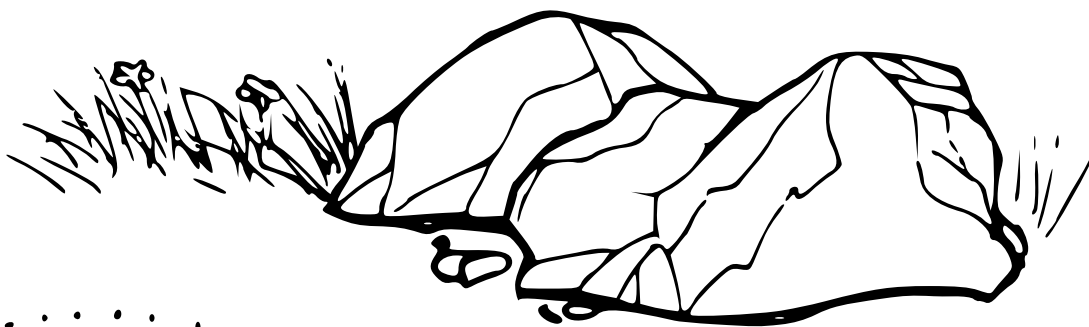



Spočítej Tomovi kočičí kamarády, koně ve stáji a motýlky na louce. Do prázdných koleček nakresli toli čárek, kolik jsi napočítal zvířátek. Pak zvířátka vybarvi.









Tomova cestička

Tomovu cestu projed' nejdříve prstem, potom ji obtáhni
několikrát pastelkou.




Další Tomovi kamarádi

Najdi zvířátkům jejich správný domeček a spoj je čarou.
Zvířátka i jejich domečky vybarvi a nakonec zakroužkuj
zvířátko, které má čtyři nohy.




Tomova hračka

Tom i Micka si hrají rádi s klubíčky. Nakresli na papír různě barevná klubíčka.








Tom bude mít návštěvu

Pro kamarády si nachystal Tom na hraní kobeček. Pomož mu ho pěkně ozdobit
(vybarvi, nalep na něj kousky barevného papíru, obťiskej...)



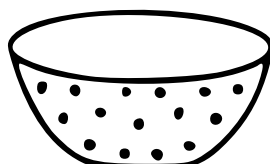

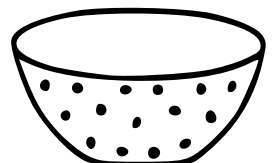
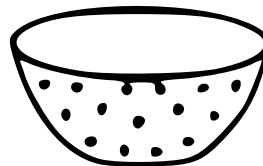
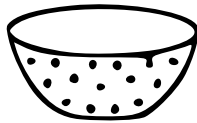

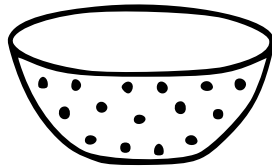

Tomova návštěva

Vybarvi a vystříhej si Toma a jeho kamarády, co k němu přišli na návštěvu. Nalep je na svůj ozdobený kobereček podle vzoru na malém obrázku. Se stříháním pomůžou malým dětem rodiče.














Kočí večere

Kočky si pochutnávají na granulcích v miskách. Všechny největší misky vybarvi červeně, nejmenší zeleně a ty zbylé modře. Do misek můžem domalovat granulky.



Tomova obrázková knížka

Pojmenuj obrázky v Tomově knížce. Starší děti vytleskají u jednotlivých obrázků slabiky, určí počet slabik a zkusí poznat začáteční (nebo poslední) písmeno obrázku. Obrázky můžete vymalovat.



Tomův pelíšek

Tom rád odpočívá ve svém pelíšku. Vybarvi pelíšku různými barvami. Starší děti budou střídát světlý a tmavý odstín jedné barvy.



Malá rozvíčka

Venku před domem si na chodník (cestu nebo do písku) namalujte s rodiči čtverec. Děti budou skákat po čarách dopředu, dozadu, do stran i šikmo přes.



Pak si namalujte panáka. A pořádně si ho zaskákejte.

