

Dobrý den rodiče, ahoj milé děti - Terezky, Barunky, Anetky, Elišky, Emičky, El(Denky, Nelinky, Kubičkové, Filipkové a dále Theuško, Víto, Alešku, Vašíku, Natálko, Matýsku, Bertíku, Adélko, Aničko, Tadeášku, Matyášku, Tobiášku, Vojtíšku, Amálko, Adámku, Maruško, Annabellko, Miriamko, Kristýnko, Josefínko, Kačenko, Štěpánku, Tomášku, Marianko, Markétko, Sofínko, Toničko, Filipko, Štěpánko, Nikolko, Karolínko, Sebastiánku a Toničku. Snad jsem na nikoho nezapomněla.

Všechny Vás pozdravují paní učitelky a paní kuchařka z vaší mateřské školky. Už je to několik dní, co jsme se spolu neviděli. Vy jste doma s maminkou, tatínkem nebo vás hlídá děda s babičkou. Dobře víte, že nyní máme takové „nemocné prázdniny“ a nemůžete chodit do školky. Doufáme, ale že jste všichni zdraví a že čas, kdy jste doma a nechodíte do školky, si pěkně užíváte. Určitě si hrajete, stavíte z kostek, kreslíte, hrajete hry, díváte se a posloucháte pohádky a až se zase spolu uvidíme ve školce, tak nám budete vyprávět, co jste všechno doma dělali. A protože my si s vámi teď hrát nemůžeme, něco jsme si pro vás připravily. Jsou to listy Hrajeme si s kocourkem Tomem.

Rodičům

Rodiče, pokud budete mít zájem, připravily jsme pro vaše děti aktivitu Hrajeme si s kocourkem Tomem a jeho dalšími kočičími kamarády a kamarádkami. Na našich webových stránkách budou pro děti připraveny různé úkoly, které si budou moci děti samy nebo za vašeho dohledu udělat. Byly bychom rády, kdybyste mohli úkoly dětem doma vytisknout a děti si je mohly vypracovat.


A zde je jednoduchý návod:

- pracovní list si vytiskněte
- s dětmi si prohlédněte obrázky a popovídejte si o nich (některé obrázky můžeme počítat, vytleskávat slabiky, poznávat začáteční písmenka nebo jenom vykreslovat...)
- vyberte si úkol, který děti dokážou splnit
- přečtete a vysvětlíte dětem úkol
- nechávejte děti pracovat samostatně, popř. jim pomozte, poradte
- některé úkoly musíte plnit zároveň s dětmi (např. cvičení)
- po splnění úkolu dětem obrázky uložíte a až se vrátí do školky, přineste nám je ukázat
- nezáleží nám nyní na kvalitě ani kvantitě úkolů, nechte děti vybrat, co si chtějí udělat
- úkoly nejsou povinné a nikdo se za jejich nesplnění na vás zlobit nebude

Milé děti, přejeme vám, ať se vám práce s kocourkem Tomem líbí a daří. Mějte se hezky.


Vaše paní učitelky Jana, Verunka, Radka a Klárka
a paní kuchařka Káča

Hrajeme si s kocourkem Tomem




Dokresli kocourkovi sluníčko, travívičku...

Zapzpívej písničku Kočka leze dírou




Vybarvi si kočičku podle své představy. Přejí ti, ať se ti povede.


**Kocourek Tom si rád hraje s klubíčkem.
Rozstříhej sám nebo za pomoci rodičů obrázek
podle čar. Potom dílky smíchej a zkus obrázek
znovu správně složit.**



Tak jako děti i kočky mají svá jména. Víš, na jaké písmeno začínají jména Toma a Micky? Vystříhej kartičky s písmenky a zkus složit jména koček podle vzoru. Písmenka nalep do tabulky a kočky vybarvi.



T	O	M

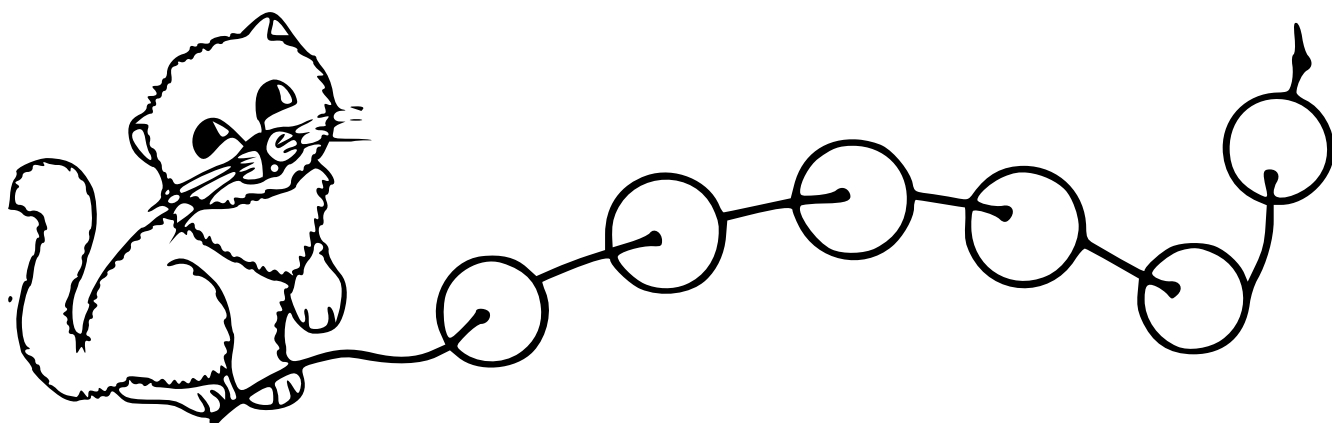
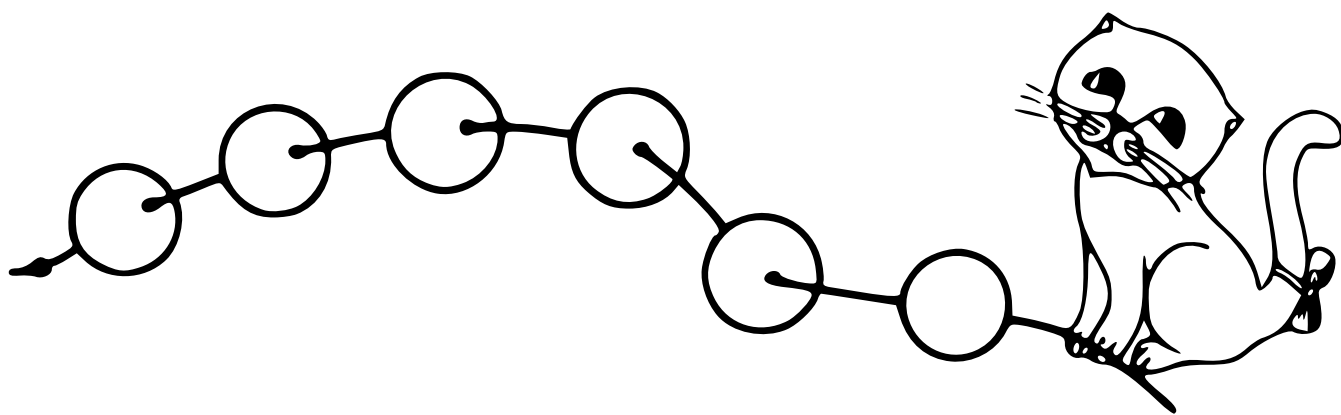



M	I	C	K	A





A	K	C	I	O	M	T	M
---	---	---	---	---	---	---	---

Kocourek Tom i kočička Micka rádi chytají vše, co je kulaté. Vybarvi kočičkám korálkové řetězy tak, aby každý korálek měl jinou barvu.

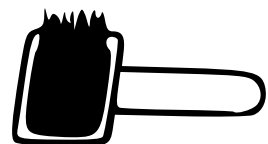

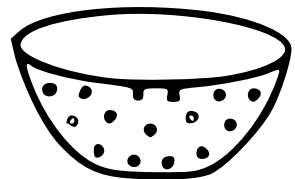








Kocourek Tom i kočička Micka se stěhují do nového domečku. Vybarvi pastelkami dům tak, aby byl stejný jako dům vedle. Dvě střechy vymaluj červeně, jednu zeleně a jednu modře.



Co má kocourek Tom rád?

Tom má rád hodně věcí. Pojmenuj obrázky kolem kocourka a Tomovi přiřaď všechny věci, které začínají na písmenko M. Obrázky můžeš vybarvit. Řekni, co na písmenko M máš rád ty.



Cvičení s kocourkem Tomem

Zacvič si s maminkou a tatínkem.

Říkejte spolu říkadla a cvičte.

Kočí rozcvička

Každý den se po ránu
jako kotě protáhnu.
Jedna, druhá tlapička,
to je moje rozcvička



Klečíme, paže jsou v předpažení opřené dlaněmi o zem. Pravou paži zvedáme nahoru a současně otáčíme trup doprava. Očima sledujeme pohyb dlaně. Totéž opakujeme na druhou stranu.

Pumpování

Máňa s Pětou pumpovali
do kbelíku vodu.
Čákali a dováděli,
nadělali škodu



Stojíme čelem k sobě a vzájemně se držíme za obě ruce. Střídavě jedn stoupá a druhý dělá dřepy.




Motýlek

Předvedu ti motýlka,
mávám křídly zlehýnka.
Narovnám si záda,
jak to mají ráda.

Posad' se s rovnými zády a spoj chodidla. Kolínka otevři do strany a zkus se nimi dotknout podlahy.

Kobylka

Na břicho si lehnu,
jednu nohu zvednu.
Pak ji druhou vystřídám
a oběma zastřihám.



Lehni si na břicho a natáhni ruce podél těla. Zvedej postupně obě nohy. Hlavu lehce zvedni, nebo polož a opři o čelo.